







VAMOS A LEER Y COMPRENDER

1. ANTES DE LA LECTURA	<i>Visión general</i>	
	<ul style="list-style-type: none"> • Preparo mis materiales 	
	<ul style="list-style-type: none"> • Veo la imagen y la analizo 	
	<ul style="list-style-type: none"> • Anticipo: ¿de qué creo que se tratará el texto que leeré? 	
	<ul style="list-style-type: none"> • Leo título de texto y subtítulos. 	
	<ul style="list-style-type: none"> • Por su silueta textual ¿Qué tipo de texto será? 	
	<ul style="list-style-type: none"> • ¿Cuál será su propósito? • Enumero los párrafos. 	

2. DURANTE LA LECTURA		
	<ul style="list-style-type: none"> • Leo 	
	<ul style="list-style-type: none"> • Leo, por segunda vez 	
	<ul style="list-style-type: none"> • Encierro palabras desconocidas 	
	<ul style="list-style-type: none"> • Subrayo palabras claves (verbos, sustantivos y adjetivos) 	
	<ul style="list-style-type: none"> • Relaciono lo que leo con lo que se del tema. 	
<ul style="list-style-type: none"> • Subrayo la idea principal si existiera en el texto. 		

3. DESPUÉS DE LA LECTURA		
	<ul style="list-style-type: none"> • Escribo idea principal de cada párrafo (a un costado). 	
	<ul style="list-style-type: none"> • Infiero cuál es el propósito del texto. 	
	<ul style="list-style-type: none"> • Resumo utilizando las ideas principales de cada párrafo. 	